

ATIVIDADES COMPLEMENTARES DE ESTUDO – COVID 19

CENTRO MUNICIPAL DE EDUCAÇÃO INFANTIL: **PROFESSORA TEREZINHA BERTOCHI**

**PROFESSORA:** TÂNIA MARA WEITZ FRANÇA

**TURMA:** INFANTIL 3 G/I

**PERÍODO DE REALIZAÇÃO:** 10 A 19 DE FEVEREIRO DE 2021

**DATA:** 10/02/2021 QUARTA- FEIRA

OLÁ FAMÍLIAS E CRIANÇAS, SEJAM BEM VINDOS!!!!!!	
<b>O QUE VAMOS ESTUDAR?</b>	<b>CONTEÚDO</b> <ul style="list-style-type: none"><li>• COMUNICAÇÃO,</li><li>• GÊNEROS TEXTUAIS.</li></ul>
<b>PARA QUE VAMOS ESTUDAR ESSES CONTEÚDOS?</b>	<b>CAMPOS DE EXPERIÊNCIA: O EU, O OUTRO E O NÓS, ESCUTA, FALA, PENSAMENTO E IMAGINAÇÃO.</b> <ul style="list-style-type: none"><li>• RECONHECER SUA IDENTIDADE, SEU NOME, SUAS HISTÓRIAS E CARACTERÍSTICAS.</li><li>• OUVIR, VISUALIZAR E APRECIAR HISTÓRIAS E OUTROS TEXTOS LITERÁRIOS: POEMAS, PARLENDAS, CONTOS, CORDEL, LENDAS, FÁBULAS, MÚSICAS, ETC.</li></ul>
<b>COMO VAMOS ESTUDAR OS CONTEÚDOS?</b>	<ul style="list-style-type: none"><li>• OLÁ CRIANÇAS TUDO BEM COM VOCÊS, VAMOS NOS CONHECER UM POUCO, EU SOU A PROFESSORA TÂNIA E GOSTARIA DE CONHECER VOCÊS, PEÇA PARA UM ADULTO AJUDÁ-LOS, VOCÊS IRÃO SE APRESENTAR PARA MIM, DE QUE MANEIRA, ATRAVÉS DE UM VÍDEO, FOTO OU DESENHO, LEMBRE-SE DE DIZER O SEU NOME PARA QUE EU POSSA CONHECÊ-LO E OS AMIGOS DA SALA TAMBÉM.</li><li>• AGORA VAMOS OUVIR A MÚSICA “A CANOA VIROU” <a href="https://www.youtube.com/watch?v=VMXJ-ADIPO">HTTPS://WWW.YOUTUBE.COM/WATCH?V= VMXJ-ADIPO</a> DIZENDO SEU NOME.</li><li>• PARA COMPLEMENTAR A NOSSA AULA VAMOS OUVIR UMA HISTÓRIA “O NARIZ DO ELEFANTINHO”, ACESSE O LINK</li></ul>

ATIVIDADES COMPLEMENTARES DE ESTUDO – COVID 19

	PARA ASSISTIR A HISTÓRIA: <a href="https://www.youtube.com/watch?v=IO2YAJOTZEC">HTTPS://WWW.YOUTUBE.COM/WATCH?V=IO2YAJOTZEC.</a>
COMO VAMOS REGISTRAR O QUE APRENDEMOS?	

DATA: 11/02/2021 QUINTA- FEIRA

"OLÁ FAMÍLIAS E CRIANÇAS, PRONTAS PARA MAIS AULA!!!!!!"	
O QUE VAMOS ESTUDAR?	<b>CONTEÚDO</b> <ul style="list-style-type: none"> <li>• GÊNEROS E SUPORTES DE TEXTOS</li> <li>• PRÓPRIO CORPO E SUAS POSSIBILIDADES MOTORAS, SENSORIAIS E EXPRESSIVAS.</li> </ul>
PARA QUE VAMOS ESTUDAR ESSES CONTEÚDOS?	<b>CAMPOS DE EXPERIÊNCIA: ESCUTA, FALA, PENSAMENTO E IMAGINAÇÃO; O EU, O OUTRO E O NÓS</b> <ul style="list-style-type: none"> <li>• OUVIR E APRECIAR HISTÓRIAS E OUTROS GÊNEROS TEXTUAIS, COMO: POEMAS, CONTOS, LITERATURA POPULAR, LENDAS, FÁBULAS, PARLENDAS, MÚSICAS, ETC.</li> <li>• BRINCAR COM SEU CORPO POR MEIO DE GESTOS E MOVIMENTOS.</li> </ul>
COMO VAMOS ESTUDAR OS CONTEÚDOS?	<ul style="list-style-type: none"> <li>• HOJE VAMOS CANTAR E DANÇAR, CONVIDE O ADULTO QUE ESTEJA COM VOÇÊ PARA PARTICIPAR, A PRIMEIRA MÚSICA SERÁ ESTA "SE VOCÊ ESTÁ CONTENTE BATA PALMAS", VOU DEIXAR O LINK DA MÚSICA: <a href="https://www.youtube.com/watch?v=BDFENGvNwJM">HTTPS://WWW.YOUTUBE.COM/WATCH?V=BDFENGvNwJM</a>, FAÇA OS GESTOS E MOVIMENTOS CONFORME A MÚSICA PEDE, A PRÓXIMA MÚSICA SERÁ "FUI MORAR NUMA</li> </ul>

ATIVIDADES COMPLEMENTARES DE ESTUDO – COVID 19

	<p>CASINHA”, VOU DEIXAR LINK DA MÚSICA:  <a href="https://www.youtube.com/watch?v=VJQABK70F24&amp;T=42S">HTTPS://WWW.YOUTUBE.COM/WATCH?V=VJQABK70F24&amp;T=42S</a>, VOCÊ DEVERÁ FAZER OS GESTOS E MOVIMENTOS DESSA MÚSICA.</p> <ul style="list-style-type: none"> <li>• E AI GOSTARAM CRIANÇAS, AGORA VAMOS OUVIR UMA HISTÓRIA “ AS AMIGAS LAGARTAS”, SEGUE O LINK PARA VOCÊS ASSISTIREM <a href="https://www.youtube.com/watch?v=C8UO6IBMOCU">HTTPS://WWW.YOUTUBE.COM/WATCH?V=C8UO6IBMOCU</a></li> </ul>
<p>COMO VAMOS REGISTRAR O QUE APRENDEMOS?</p>	

**DATA: 12/02/2021SEXTA- FEIRA**

<p>OLÁ FAMÍLIAS E CRIANÇAS, QUE DEUS ABENÇOE SEU DIA!!!</p>	
<p>O QUE VAMOS ESTUDAR?</p>	<p><b>CONTEÚDO</b></p> <ul style="list-style-type: none"> <li>•PRÓPRIO CORPO E SUAS POSSIBILIDADES MOTORAS, SENSORIAIS E EXPRESSIVAS.</li> <li>•GÊNEROS TEXTUAIS,</li> <li>•DANÇA;</li> </ul>
<p>PARA QUE VAMOS ESTUDAR ESSES CONTEÚDOS?</p>	<p><b>CAMPOS DE EXPERIÊNCIA: O EU, O OUTRO E O NÓS; ESCUTA, FALA, PENSAMENTO E IMAGINAÇÃO, CORPO, GESTOS E MOVIMENTOS;</b></p> <ul style="list-style-type: none"> <li>• RECONHECER SUA IMAGEM CORPORAL NO ESPELHO.</li> <li>• OUVIR, VISUALIZAR E APRECIAR HISTÓRIAS E OUTROS TEXTOS LITERÁRIOS: POEMAS, PARLENDAS, CONTOS, CORDEL, LENDAS, FÁBULAS, MÚSICAS, ETC.</li> <li>• DANÇAR, EXECUTANDO MOVIMENTOS VARIADOS.</li> </ul>

ATIVIDADES COMPLEMENTARES DE ESTUDO – COVID 19

<p><b>COMO ESTUDAR OS CONTEÚDOS?</b></p>	<ul style="list-style-type: none"> <li>• A ATIVIDADE DE HOJE SERÁ BEM LEGAL, VAMOS FAZER UMA BRINCADEIRA E VAMOS PRECISAR ESTAR NA FRENTE DE UM ESPELHO, VAMOS FAZER DIFERENTES EXPRESSÕES, (TRISTE, FELIZ, ZANGADO, CHOROSO, ENTRE OUTROS), FAÇA QUANTAS VEZES VOCÊ QUISER, PODE INVENTAR OUTRAS EXPRESSÕES TAMBÉM, VAI SER MUITO DIVERTIDO.</li> <li>• APÓS VAMOS ASSISTIR E OUVIR UMA HISTÓRIA “A BOCA DO SAPO” VOU DEIXAR O LINK DE ACESSO: <a href="https://www.youtube.com/watch?v=6EKMBYU5EXG">HTTPS://WWW.YOUTUBE.COM/WATCH?V=6EKMBYU5EXG</a>.</li> <li>• VAMOS MEXER O CORPINHO VOU DEIXAR UMA MÚSICA MEU PINTINHO AMARELINHO SEGUE O LINK: <a href="https://www.youtube.com/watch?v=H-UQ7IYERQW">HTTPS://WWW.YOUTUBE.COM/WATCH?V=H-UQ7IYERQW</a></li> </ul>
<p><b>COMO REGISTRAR O QUE APRENDEMOS?</b></p>	

**DATA: 18/02/2021 QUINTA- FEIRA**

<p>OLÁ FAMÍLIAS E CRIANÇAS, TUDO BEM COM VOCÊS, VAMOS COMEÇAR A NOSSA AULA !!!!.</p>		
<p><b>O QUE VAMOS ESTUDAR?</b></p>	<p><b>CONTEÚDO</b></p> <ul style="list-style-type: none"> <li>• MARCAS GRÁFICAS: DESENHOS, LETRAS, NÚMEROS.</li> <li>• PRÁTICAS SOCIAIS RELATIVAS À HIGIENE.</li> </ul>	
<p><b>PARA QUE VAMOS ESTUDAR ESSES</b></p>	<p><b>CAMPOS DE EXPERIÊNCIA: CORPO, GESTOS E MOVIMENTOS; ESCUTA, FALA, PENSAMENTO E IMAGINAÇÃO;</b></p>	

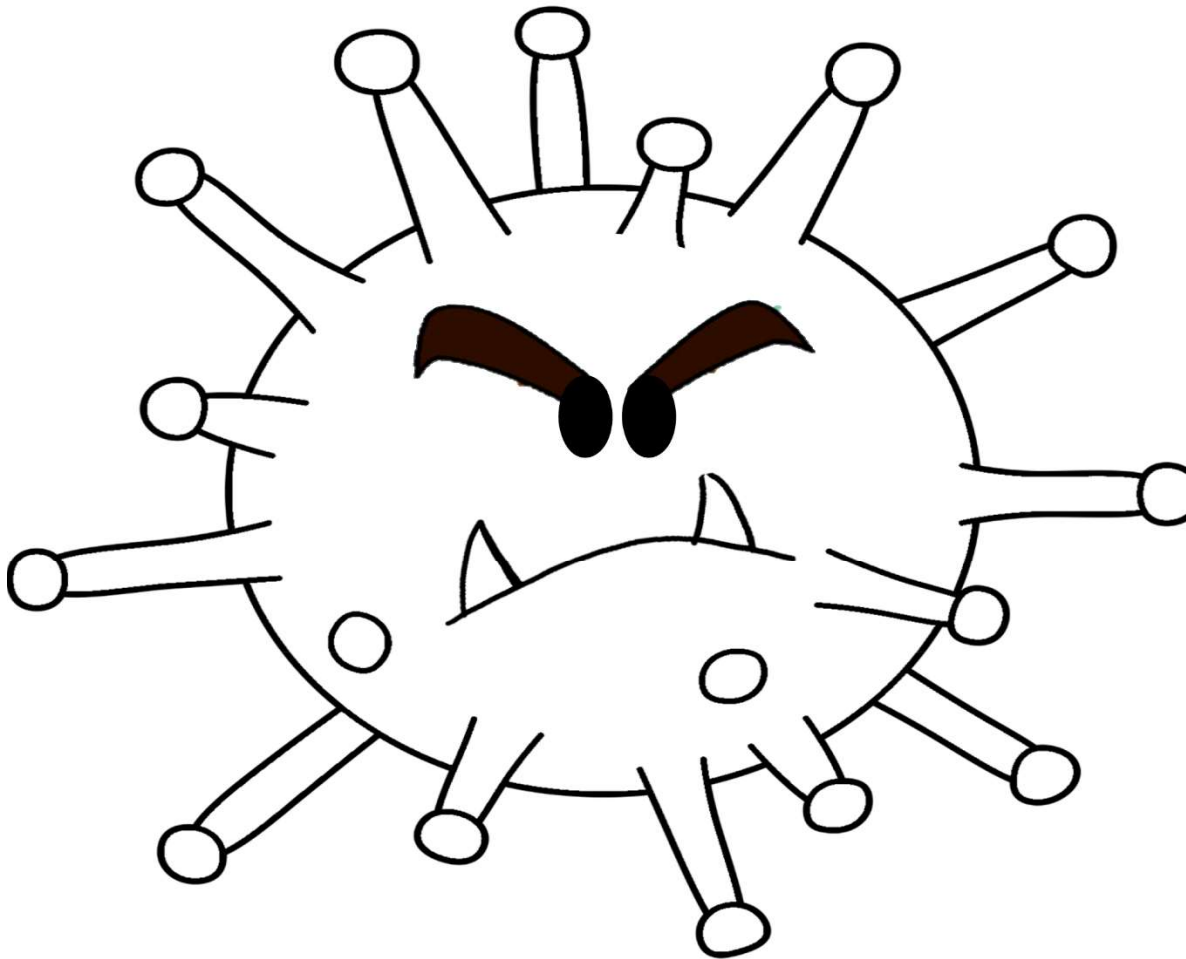
ATIVIDADES COMPLEMENTARES DE ESTUDO – COVID 19

<b>CONTEÚDOS?</b>	<ul style="list-style-type: none"><li>• CUIDAR PROGRESSIVAMENTE DO PRÓPRIO CORPO, EXECUTANDO AÇÕES SIMPLES RELACIONADAS À SAÚDE (LAVAR AS MÃOS).</li><li>• RABISCAR, PINTAR, DESENHAR, MODELAR, COLAR, À SUA MANEIRA, DANDO SIGNIFICADO ÀS SUAS IDEIAS, AOS PENSAMENTOS E SENSações.</li></ul>
<b>COMO VAMOS ESTUDAR OS CONTEÚDOS?</b>	<ul style="list-style-type: none"><li>• HOJE VAMOS CONVERSAR UM POUCO SOBRE COVID-19 SABEMOS QUE ESTAMOS VIVENDO UMA PANDEMIA E DEVEMOS TER VÁRIOS CUIDADOS, LAVAR AS MÃOS CONSTANTEMENTE, USAR ÁLCOOL GEL, USAR MÁSCARAS, E SE PUDER FICAR EM CASA. VOU DEIXAR O ACESSO DE UM LINK BEM LEGAL SOBRE COVID-19 <a href="https://www.youtube.com/watch?v=UEQYLGN_M2C">HTTPS://WWW.YOUTUBE.COM/WATCH?V=UEQYLGN_M2C</a> (O QUE É CORONAVÍRUS? - PREVENÇÃO E DICAS PARA CRIANÇAS - COVID-19)</li><li>• ANTES DE COMEÇAR A ATIVIDADE DE PINTURA VAMOS LAVAR AS MÃOS, PEÇA AJUDA DE UM ADULTO E LAVE SUAS MÃOS E SE QUISER PODE PASSAR ÁLCOOL GEL. AGORA QUE APRENDEMOS UM POUCO SOBRE O COVID-19, VAMOS FAZER UMA ATIVIDADE, VOCÊS DEVEM REALIZAR UMA PINTURA NO DESENHO XÔ COVID.</li></ul>
<b>COMO VAMOS REGISTRAR O QUE APRENDEMOS?</b>	

ATIVIDADES COMPLEMENTARES DE ESTUDO – COVID 19

NOME: \_\_\_\_\_ DATA: \_\_\_\_/\_\_\_\_/\_\_\_\_.

REALIZE UMA BONITA PINTURA.



**XÔ COVID-19**

ATIVIDADES COMPLEMENTARES DE ESTUDO – COVID 19

DATA: 19/02/2020 SEXTA- FEIRA

OLÁ FAMÍLIAS E CRIANÇAS, PRONTOS PARA BRINCAR !!!!.		
<b>O QUE VAMOS ESTUDAR?</b>	<b>VAMOS</b>	<b>CONTEÚDO</b> <ul style="list-style-type: none"><li>• MOTRICIDADE: EQUILÍBRIO, DESTREZA E POSTURA CORPORAL;</li><li>• CONTAGEM ORAL;</li></ul>
<b>PARA QUE ESTUDAR CONTEÚDOS?</b>	<b>VAMOS ESSES</b>	<b>CAMPOS DE EXPERIÊNCIA: ESPAÇOS, TEMPOS, QUANTIDADES, RELAÇÕES E TRANSFORMAÇÕES,</b> <ul style="list-style-type: none"><li>• CHUTAR, PEGAR, MOVER, TRANSPORTAR OBJETOS ORIENTANDO-SE POR NOÇÕES ESPACIAIS.</li><li>• CONTAR ORALMENTE.</li></ul>
<b>COMO ESTUDAR CONTEÚDOS?</b>	<b>VAMOS OS</b>	<ul style="list-style-type: none"><li>• COMO ESTAMOS CONVERSANDO SOBRE O COVID-19, VAMOS FAZER UMA BRINCADEIRA!</li><li>• VOCÊ VAI PRECISAR DE VÁRIAS BOLA, CASO NÃO TENHA PODE FAZER UMA BOLA DE MEIA É SÓ ENROLAR DUAS MEIAS ATÉ FORMAR UMA BOLA, VOCÊ DEVERÁ CHUTAR ESSA BOLA E FALAR “XÔ COVID, XÔ COVID”, PODE CHUTAR A BOLA E CONTAR ORALMENTE QUANTAS VEZES VOCÊ CONSEGUIU CHUTAR E PODE TAMBÉM COLOCAR UM CESTO, BALDO OU CAIXA E TENTAR ACERTAR DENTRO DO RECIPIENTE AO TERMINAR DE JOGAR O ADULTO AJUDARÁ A CRIANÇA A CONTAR ORALMENTE QUANTAS ELE ACERTOU DENTRO DO RECIPIENTE.</li><li>• APÓS ESTA BRINCADEIRA VAMOS OUVIR UMA BONITA HISTÓRIA “MICO, MANECO”, SEGUE O LINK DE ACESSO: <a href="HTTPS://WWW.YOUTUBE.COM/WATCH?V=3LCI4OMCQVM">HTTPS://WWW.YOUTUBE.COM/WATCH?V=3LCI4OMCQVM</a>.</li><li>• E VAMOS OUVIR UMA MÚSICA “A BALEIA” O LINK É <a href="HTTPS://WWW.YOUTUBE.COM/WATCH?V=C0GSUOUK55A">HTTPS://WWW.YOUTUBE.COM/WATCH?V=C0GSUOUK55A</a></li></ul>



PREFEITURA DE

ROLÂNDIA

SECRETARIA MUNICIPAL DE EDUCAÇÃO



ATIVIDADES COMPLEMENTARES DE ESTUDO – COVID 19

<b>COMO REGISTRAR APRENDEMOS?</b>	<b>VAMOS O QUE QUE</b>	
---	--------------------------------	--



ATIVIDADES COMPLEMENTARES DE ESTUDO – COVID 19

DATA: 22/02/2021 SEGUNDA- FEIRA

OLÁ FAMÍLIAS E CRIANÇAS, VAMOS COMEÇAR A SEMANA COM ALEGRIA!!!!		
<b>O QUE VAMOS ESTUDAR?</b>	<b>VAMOS</b>	<b>CONTEÚDO</b> <ul style="list-style-type: none"><li>• GÊNEROS TEXTUAIS;</li><li>• PRÁTICAS SOCIAIS RELATIVAS À HIGIENE.</li></ul>
<b>PARA QUE ESTUDAR CONTEÚDOS?</b>	<b>VAMOS ESSES</b>	<b>CAMPOS DE EXPERIÊNCIA: ESCUTA, FALA, PENSAMENTO E IMAGINAÇÃO, CORPO, GESTOS E MOVIMENTOS.</b> <ul style="list-style-type: none"><li>• OUVIR, VISUALIZAR E APRECIAR HISTÓRIAS E OUTROS TEXTOS LITERÁRIOS: POEMAS, PARLENDAS, CONTOS, CORDEL, LENDAS, FÁBULAS, MÚSICAS, ETC;</li><li>• CUIDAR DO PRÓPRIO CORPO, EXECUTANDO AÇÕES SIMPLES RELACIONADAS À SAÚDE E HIGIENE;</li></ul>
<b>COMO ESTUDAR CONTEÚDOS?</b>	<b>VAMOS OS</b>	<ul style="list-style-type: none"><li>• VAMOS COMEÇAR NOSSA AULA FALANDO SOBRE O COVID-19, APRENDEMOS QUE PRECISAMOS MANTER O DISTANCIAMENTO, LAVAR AS MÃOS CONSTANTEMENTE, USAR ÁLCOOL EM GEL E MÁSCARAS, POR ISSO ESTAMOS EM CASA E MANTENDO O DISTANCIAMENTO.</li><li>• VAMOS OUVIR A HISTÓRIA “ENQUANTO EU FICO EM CASA” SEGUE O LINK DE ACESSO: <a href="https://www.youtube.com/watch?v=Pg_R_dzkCnl">https://www.youtube.com/watch?v=Pg_R_dzkCnl</a></li><li>• VOCÊS OBSERVARAM QUE MESMO ESTANDO EM CASA MANTENDO O DISTANCIAMENTO PODEMOS FAZER MUITAS COISAS LEGAIS. ENTÃO AGORA VOCÊ IRÁ ESCOLHER UMA DAS ATIVIDADES QUE AS CRIANÇAS ESTAVAM REALIZANDO NA HISTÓRIA E VAI TENTAR REALIZAR AI NA SUA CASA USE A IMAGINAÇÃO, MANDE FOTOS PARA A PROFESSORA VER O QUE VOCÊ ESCOLHEU.</li></ul>



PREFEITURA DE

ROLÂNDIA

SECRETARIA MUNICIPAL DE EDUCAÇÃO



ATIVIDADES COMPLEMENTARES DE ESTUDO – COVID 19

	<ul style="list-style-type: none"><li>VAMOS OUVIR UMA MÚSICA “DONA ARANHA” SEGUE O LINK DE ACESSO: <a href="https://www.youtube.com/watch?v=MubGlfBR1kA">https://www.youtube.com/watch?v=MubGlfBR1kA</a></li></ul>
COMO VAMOS REGISTRAR O QUE APRENDEMOS?	

ATIVIDADES COMPLEMENTARES DE ESTUDO – COVID 19

DATA: 23/02/2021 TERÇA- FEIRA

OLÁ FAMÍLIAS E CRIANÇAS, TUDO BEM!		
<b>O QUE VAMOS ESTUDAR?</b>	<b>VAMOS</b>	<b>CONTEÚDO</b> <ul style="list-style-type: none"><li>• REGRAS DE JOGOS E BRINCADEIRAS;</li><li>• PRÁTICAS SOCIAIS RELATIVAS À HIGIENE.</li></ul>
<b>PARA QUE ESTUDAR CONTEÚDOS?</b>	<b>VAMOS ESSES</b>	<b>CAMPOS DE EXPERIÊNCIA: O EU, O OUTRO E NÓS; CORPO, GESTOS E MOVIMENTOS.</b> <ul style="list-style-type: none"><li>• PARTICIPAR DE BRINCADEIRAS QUE ESTIMULEM AS RELAÇÃO ENTRE O ADULTO/CRIANÇA E CRIANÇA/CRIANÇA;</li><li>• CUIDAR DO PRÓPRIO CORPO, EXECUTANDO AÇÕES SIMPLES RELACIONADAS À SAÚDE E HIGIENE;</li></ul>
<b>COMO ESTUDAR CONTEÚDOS?</b>	<b>VAMOS OS</b>	<ul style="list-style-type: none"><li>• CONVERSAMOS NAS AULAS ANTERIORES SOBRE OS CUIDADOS COM O COVID-19, AINDA É PRECISO MANTER OS CUIDADOS PARA NÃO FICARMOS DOENTES.</li><li>• VAMOS JOGAR UM JOGO DA MEMÓRIA, AS REGRAS SÃO BEM SIMPLES E O ADULTO IRÁ TE AJUDAR. PRIMEIRAMENTE UTILIZANDO O MATERIAL DE PINTURA VOCÊ PODERÁ COLORIR OS DESENHOS E DEPOIS O ADULTO DEVERÁ RECORTAR AS IMAGENS.</li><li>• O JOGO COMEÇA COM AS IMAGENS VIRADAS PARA BAIXO, DEVEM ESCOLHER QUEM VAI COMEÇAR. VOCÊ DEVERÁ VIRAR UMA IMAGEM DE CADA VEZ, SE AS DUAS IMAGENS FOREM IGUAIS, VOCÊ GANHA AS IMAGENS E DEVERÁ JOGAR OUTRA VEZ, SE FOREM DIFERENTES VOCÊ DEVERÁ PASSAR A VEZ, OBSERVE COM ATENÇÃO ESSE JOGO É MUITO DIVERTIDO, BOA SORTE AOS JOGADORES.</li><li>• AGORA VAMOS OUVIR UMA HISTÓRIA “ERA UMA VEZ, UM</li></ul>



PREFEITURA DE

ROLÂNDIA

SECRETARIA MUNICIPAL DE EDUCAÇÃO



ATIVIDADES COMPLEMENTARES DE ESTUDO – COVID 19



	<p>GATO XADREZ, O LINK DE ACESSO: <a href="https://www.youtube.com/watch?v=l58adPnp-oc">https://www.youtube.com/watch?v=l58adPnp-oc</a></p> <ul style="list-style-type: none"><li>• E UMA MÚSICA PARA ALEGRAR O NOSSO DIA “SAMBALELÊ”, O LINK DE ACESSO <a href="https://www.youtube.com/watch?v=zKOubVELVNw">https://www.youtube.com/watch?v=zKOubVELVNw</a></li></ul>
<p><b>COMO VAMOS REGISTRAR O QUE APRENDEMOS?</b></p>	

ATIVIDADES COMPLEMENTARES DE ESTUDO – COVID 19

CENTRO DE EDUCAÇÃO INFANTIL PROFESSORA TEREZINHA BERTOCHI

NOME: \_\_\_\_\_ DATA: \_\_\_/\_\_\_/\_\_\_.

JOGO DA MEMÓRIA



ATIVIDADES COMPLEMENTARES DE ESTUDO – COVID 19

DATA:24/02/2021 QUARTA- FEIRA

OLÁ FAMÍLIAS E CRIANÇAS, QUE SEU DIA SEJA ABENÇOADO!!!!		
<b>O QUE VAMOS ESTUDAR?</b>	<b>VAMOS</b>	<b>CONTEÚDO</b> <ul style="list-style-type: none"><li>• GÊNEROS TEXTUAIS;</li><li>• PRÁTICAS SOCIAIS RELATIVAS À HIGIENE;</li></ul>
<b>PARA QUE ESTUDAR CONTEÚDOS?</b>	<b>VAMOS ESSES</b>	<b>CAMPOS DE EXPERIÊNCIA: CORPO, GESTOS E MOVIMENTOS, ESCRITA, FALA, PENSAMENTO E IMAGINAÇÃO.</b> <ul style="list-style-type: none"><li>• OUVIR, VISUALIZAR E APRECIAR HISTÓRIAS E OUTROS TEXTOS LITERÁRIOS: POEMAS, PARLENDAS, CONTOS, CORDEL, LENDAS, FÁBULAS, MÚSICAS, MÚSICA, ETC.</li><li>• CUIDAR DO PRÓPRIO CORPO, EXECUTANDO AÇÕES SIMPLES RELACIONADAS À SAÚDE E HIGIENE;</li></ul>
<b>COMO ESTUDAR CONTEÚDOS?</b>	<b>VAMOS OS</b>	<ul style="list-style-type: none"><li>• VAMOS FALAR SOBRE PROTEÇÃO. SABEMOS QUE EXISTE UM VÍRUS MALVADO CHAMADO COVID-19 E QUE DEVEMOS TOMAR ALGUMAS MEDIDAS DE PROTEÇÃO O USO DE MÁSCARAS É UMA DELAS, MAS PARA ISSO ACONTECER DEVEMOS USAR MÁSCARAS SEMPRE QUE PRECISAMOS SAIR DE CASA, VAMOS OUVIR UMA HISTÓRIA “SUPER MÁSCARA”, O LINK DE ACESSO É <a href="https://www.youtube.com/watch?v=7bCj7n-2sSI">https://www.youtube.com/watch?v=7bCj7n-2sSI</a></li><li>• VOCÊS PERCEBERAM CRIANÇAS, O QUANTO A MÁSCARA DE PROTEÇÃO É IMPORTANTE PARA QUE NÃO SEJAMOS CONTAMINADOS PELO COVID-19.</li><li>• AGORA QUERO QUE VOCÊS COLOQUEM SUA MÁSCARA DE PROTEÇÃO E TIRE UMA FOTO E MANDE PARA A PROFESSORA VER COMO VOCÊS ESTÃO PROTEGIDO.</li><li>• E VAMOS DE MÚSICA “SEU LOBATO” O LINK DE ACESSO É</li></ul>

ATIVIDADES COMPLEMENTARES DE ESTUDO – COVID 19

<https://www.youtube.com/watch?v=3r4cadv1Cmw>

**COMO VAMOS REGISTRAR O QUE APRENDEMOS?**

**DATA: 25/02/2021 QUINTA- FEIRA**

OLÁ FAMÍLIAS E CRIANÇAS, VAMOS BRINCAR!!!!

**O QUE VAMOS ESTUDAR?**

**CONTEÚDO**

- EXECUÇÃO MUSICAL (IMITAÇÃO);
- MARCAS GRÁFICAS;

**PARA QUE VAMOS ESTUDAR ESSES CONTEÚDOS?**

**CAMPOS DE EXPERIÊNCIA: TRAÇOS, SONS, CORES E FORMAS, ESPAÇOS, TEMPOS, QUANTIDADES, RELAÇÕES E TRANSFORMAÇÕES,**

- IMITAR, INVENTAR E REPRODUZIR CRIAÇÕES MUSICAIS.
- RABISCAR, PINTAR, DESENHAR, MODELAR, COLAR À SUA MANEIRA, DANDO SIGNIFICADOS ÀS SUAS IDEIAS, AOS PENSAMENTOS E SENSAÇÕES.

**COMO VAMOS ESTUDAR OS CONTEÚDOS?**

- HOJE A NOSSA AULA VAI SER BEM DIVERTIDA, VAMOS FAZER DANÇA DA MÁSCARA, SEGUE O LINK DE ACESSO “DANÇA DA MÁSCARA”

<https://www.youtube.com/watch?v=k3Ny3KoY8IM>

- APÓS ASSISTIR E OUVIR A MÚSICA VAMOS DANÇAR, PEÇA PARA AO ADULTO QUE ESTIVER COM VOÇÊ PARA FAZER UM CÍRCULO NO CHÃO, PODE USAR GIZ ESCOLAR, FITA CREPE, CORDA, TECIDO, O MATERIAL QUE ESTIVER DISPONÍVEL, VOCÊ DEVERÁ FICAR DENTRO DO CÍRCULO E FAZER OS MOVIMENTOS DA MÚSICA, (RODAR DENTRO DO

ATIVIDADES COMPLEMENTARES DE ESTUDO – COVID 19

	<p>CÍRCULO, BATER PALMAS, BATER OS PÉS), SE POSSÍVEL REGISTRE ESSE MOMENTO COM VÍDEO OU FOTOS.</p> <ul style="list-style-type: none"><li>• APÓS ESTA BRINCADEIRA VAMOS REGISTRAR ESTE MOMENTO, VOCÊ DEVERÁ DESENHAR À SUA MANEIRA, USANDO O RECURSO QUE TIVER EM CASA, DESENHE VOCÊ E O ADULTO QUE PARTICIPOU COM VOCÊ.</li><li>• HOJE TEM HISTÓRIA “O PRIMEIRO DIA DE AULA NA FLORESTA”, SEGUE O LINK DE ACESSO: <a href="https://www.youtube.com/watch?v=- AB30zvl-s">https://www.youtube.com/watch?v=- AB30zvl-s</a></li></ul>
<p><b>COMO VAMOS REGISTRAR O QUE APRENDEMOS?</b></p>	





PREFEITURA DE

ROLÂNDIA

SECRETARIA MUNICIPAL DE EDUCAÇÃO



ATIVIDADES COMPLEMENTARES DE ESTUDO – COVID 19

**CENTRO MUNICIPAL DE EDUCAÇÃO INFANTIL PROFESSORA TEREZINHA BERTOCHI**

**NOME:** \_\_\_\_\_ **DATA:** \_\_\_\_/\_\_\_\_/\_\_\_\_.

REPRESENTAÇÃO ATRAVÉS DE DESENHO À SUA MANEIRA, DA MÚSICA QUE VOCÊ DANÇOU.

ATIVIDADES COMPLEMENTARES DE ESTUDO – COVID 19

DATA: 26/02/2021 SEXTA- FEIRA

OLÁ FAMÍLIAS E CRIANÇAS, QUE SEU DIA SEJA MUITO PROVEITOSO!!!		
<b>O QUE VAMOS ESTUDAR?</b>	<b>VAMOS</b>	<b>CONTEÚDO</b> <ul style="list-style-type: none"><li>• CONTAGEM ORAL;</li><li>• O CORPO E O ESPAÇO;</li></ul>
<b>PARA QUE ESTUDAR CONTEÚDOS?</b>	<b>VAMOS ESSES</b>	<b>CAMPOS DE EXPERIÊNCIA: CORPO, GESTOS E MOVIMENTO, ESPAÇOS, TEMPOS, QUANTIDADES, RELAÇÕES E TRANSFORMAÇÕES,</b> <ul style="list-style-type: none"><li>• REALIZAR CONTAGEM ORAL DURANTE AS BRINCADEIRAS;</li><li>• LOCALIZAR UM BRINQUEDO E BUSCAR.</li></ul>
<b>COMO ESTUDAR CONTEÚDOS?</b>	<b>VAMOS OS</b>	<ul style="list-style-type: none"><li>• APREDEMOS MUITO SOBRE O COVID-19 ESSA SEMANA NÉ CRIANÇAS, APRENDEMOS QUE DEVEMOS MANTER O DISTANCIAMENTO, LAVAR AS MÃOS, USAR MÁSCARA, FAZER USO DO ÁLCOOL EM GEL, ETC.</li><li>• E HOJE VAMOS FAZER UMA ATIVIDADE DE CAÇA AO TESOURO, VOCÊ VAI PRECISAR DE BOLAS, PODE SER BOLAS FEITAS DE MEIA, UMA BALDE OU BACIA, O ADULTO DEVERÁ ESCONDER AS BOLAS PELO AMBIENTE E A CRIANÇA DEVERÁ ENCONTRAR ESSAS BOLAS E COLOCAR DENTRO DO BALDE, PODE FAZER TENTATIVAS DE ARREMESSO.</li><li>• APÓS ENCONTRAR TODAS AS BOLAS REALIZE A CONTAGEM ORAL DAS QUANTIDADES DE BOLAS DENTRO BALDE.</li><li>• AGORA VAMOS PARA HORA DA HISTÓRIA, SEGUE O LINK DE ACESSO <a href="https://www.youtube.com/watch?v=Vt6nifb7Ko8">https://www.youtube.com/watch?v=Vt6nifb7Ko8</a> “O CARNAVAL NA FLORESTA”.</li><li>• E UMA MÚSICA PARA ENCERRAR NOSSA SEMANA COM</li></ul>



PREFEITURA DE

ROLÂNDIA

SECRETARIA MUNICIPAL DE EDUCAÇÃO



ATIVIDADES COMPLEMENTARES DE ESTUDO – COVID 19

	ALEGRIA “LAVAR AS MÃOS”, SEGUE O LINK DE ACESSO: <a href="https://www.youtube.com/watch?v=CaTXgmHyMSk">https://www.youtube.com/watch?v=CaTXgmHyMSk</a> SE CUIDEM CRIANÇAS!!
<b>COMO VAMOS REGISTRAR O QUE APRENDEMOS?</b>	